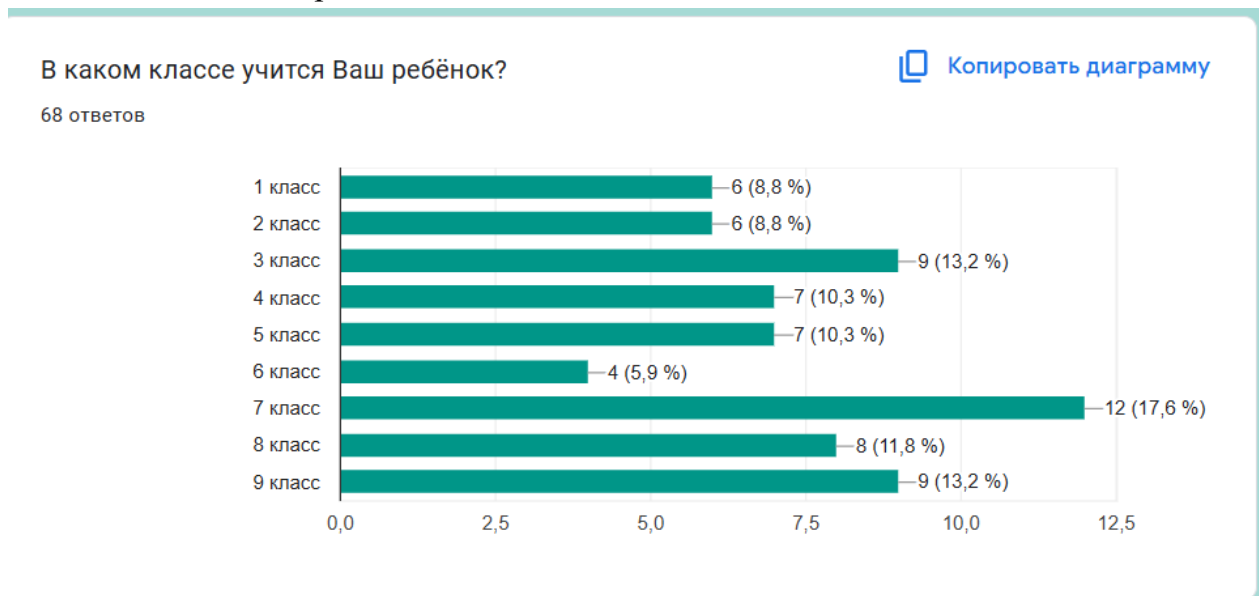


## Анализ мониторинга

### «Удовлетворенность родителей работой школы»

В мае 2025 года среди родителей обучающихся ГБОУ СО «Красноуфимская школа» был проведен мониторинг «Удовлетворенность родителей работой школы». В мониторинге приняли участие 68 родителей (законных представителей), обучающихся в школе. Без учёта обучающихся на дому.

Соотношение родителей по классам:



Во всех классах родители проявили высокую активность. Лишь в 5 классе двое родителей не приняли участие в опросе.

Класс в котором учится Ваш ребёнок, можно назвать дружным?										
							Ко-во чел	% 25г	% 24 г	% 23г
	Согласен						47	69,1	56,4	54,7
	Трудно сказать						19	27,9	37,2	35,8
	Не согласен						2	2,9	6,4	9,4
	1к	2 кл.	3 кл.	4 кл.	5 кл.	6 кл.	7 кл.	8 кл.	9 кл.	
Да	6	6	9	7	7	4	12	8	9	
Трудно сказать	4	5	8	7	0	4	10	4	6	
Не согласен	2	1	1		6		2	4	3	
					1			1		

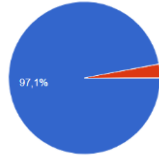
100% опрошенных родителей 4 и 6 класса считают класс дружным. Хорошие показатели у 2,3 и 7 класса, лишь 2 родителя засомневался в ответе. Третий год подряд родители 5 класса, не согласны с тем, что класс дружный. В прошлом году этот класс так же был в зоне риска. Смена классного руководителя не способствовала изменению мнений родителей.

<b>В среде своих одноклассников ваш ребенок чувствует себя комфортно?</b>									
						Ко-во чел	% 25г	% 24г	% 23г
		Согласен		53		77,9	66,7	60,4	
		Трудно сказать		14		20,6	29,5	30,2	
		Не согласен		1		1,5	3,8	9,4	
	1 кл.	2 кл.	3 кл.	4 кл.	5 кл.	6 кл.	7 кл.	8 кл.	9 кл.
	6	6	9	7	7	4	12	8	9
Да	6	5	9	7	3	3	10	4	6
Трудно сказать		1			4	1	2	3	3
Не согласен								1	
<p>Затрудняются с ответом 14 родителя, что на 9 родителей меньше, чем в прошлом году. Не согласных, а значит родитель уверен, что его ребёнку не комфортно в классе – 1 родитель, что на 2 человека меньше, чем в прошлом году. Особенно настораживает обстановка в 5 и 8 классе. В прошлом году в зоне риска были эти же классы. 100% родителей уверенных, что ребёнку в классе комфортно в 1,3,4 классах.</p>									
<b>Педагоги проявляют доброжелательное отношение к нашему ребенку.</b>									
						Ко-во чел	% 25г	% 24г	% 23г
		Согласен		59		86,8	88,5	86,8	
		Трудно сказать		5		7,4	9	7,5	
		Не согласен		4		5,9	2,6	5,7	
	1 кл.	2 кл.	3 кл.	4 кл.	5 кл.	6 кл.	7 кл.	8 кл.	9 кл.
	6	6	9	7	7	4	12	8	9
Да	5	6	9	7	7	4	10	6	5
Трудно сказать	1							1	3
Не согласен							2	1	1
<p>Очень высокие показатели в данном вопросе. Не сомневаются в доброжелательном отношении педагогов к обучающимся со 2 по 6 класс. Прослеживается падение показателя на 2%. Не согласных, 4 человека, что на 2 человека больше, чем в прошлом году. Затрудняются с ответом 4 родителя, что на 3 человека меньше, чем в прошлом году. В прошлом году родители затруднявшиеся с ответом в этом году определенно не согласны, что педагоги проявляют доброжелательное отношение к их ребёнку.</p>									
<b>Я испытываю чувство взаимопонимания в контактах с администрацией и учителями нашего ребенка.</b>									
						Ко-во чел	%25	% 24	% 23
		Согласен		58		85,3	79,5	67,9	
		Трудно сказать		7		10,3	16,7	20,8	
		Не согласен		3		4,4	3,8	11,3	
	1 кл.	2 кл.	3 кл.	4 кл.	5 кл.	6 кл.	7 кл.	8 кл.	9 кл.
	6	6	9	7	7	4	12	8	9
Да	5	6	9	6	7	4	9	6	6
Трудно сказать	1			1			1	1	3
Не согласен							2	1	
<p>На 6 % вырос показатель в данном вопросе. Не согласных с данным утверждением 3 родителей, что соответствует показателям прошлого года. Затрудняются с ответом-7</p>									

человек, что на 6 человек меньше, чем в прошлом году.

Нет проблем с взаимопониманием с учителями и администрацией во 2,3,5 и 6 классах.

**В классе, в котором учится наш ребенок, хороший классный руководитель.**

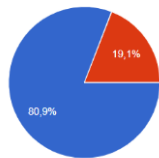
			Ко-во чел		% 25г	% 24-г	% 23г.			
	Согласен		66		97,1	96,6	84,9			
	Трудно сказать		2		2,9	2,6	15,1			
	Не согласен		0		0	1,3	0			
		1 кл.	2 кл.	3 кл.	4 кл.	5 кл.	6 кл.	7 кл.	8 кл.	9 кл.
		6	6	9	7	7	4	12	8	9
Да		6	6	9	7	7	4	12	6	9
Трудно сказать									2	
Не согласен										

Самый высокий показатель по позитивному отклику родительской общественности.

Сомневающихся родителей – 2 человека, что соответствует показателям прошлого года.

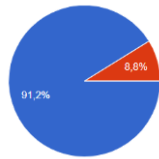
100% опрошенных родителей 1-7,9 классов считают, что у них хороший классный руководитель.

**Педагоги справедливо оценивают достижения в учебе нашего ребенка.**

			Ко-во чел		% 25 г.	% 24г	% 23г			
	Согласен		55		80,9	82,1	81,1			
	Трудно сказать		13		19,1	10,3	11,3			
	Не согласен		0		0	7,7	7,5			
		1 кл.	2 кл.	3 кл.	4 кл.	5 кл.	6 кл.	7 кл.	8 кл.	9 кл.
		6	6	9	7	7	4	12	8	9
Да		6	5	9	7	6	4	9	5	4
Трудно сказать			1			1		3	3	5
Не согласен										

Показатель показывает позитивную динамику, впервые за 4 года нет родителей не согласных с данным утверждением. Родителей, сомневающихся со справедливостью оценивания достижений их детей возросло на 5 человек.

**Наш ребенок не перегружен учебными занятиями и домашними заданиями.**

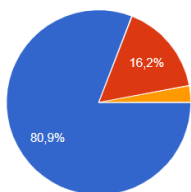
			Ко-во чел		% 25г	% 24г	% 23г			
	Согласен		62		91,2	88,5	83			
	Трудно сказать		6		8,8	10,3	11,3			
	Не согласен		0		0	1,3	5,7			
		1 кл.	2 кл.	3 кл.	4 кл.	5 кл.	6 кл.	7 кл.	8 кл.	9 кл.
		6	6	9	7	7	4	12	8	9
Да		4	6	9	7	7	4	11	7	7
Трудно сказать		2						1	1	2
Не согласен										

Показатель улучшается с каждым годом. Не согласных родителей впервые за 4 года нет. Параметр «Трудно сказать», родители отмечают от недостатка информации.



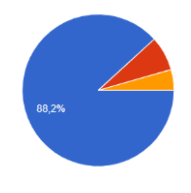
Показатель показывает позитивную динамику, «Трудно сказать» – уменьшилось на 6 человек, не согласных уменьшилось на 1.

**Учебное заведение способствует формированию достойного поведения нашего ребенка.**

				Ко-во чел	% 25 г.	% 24г.	% 23г.		
	Согласен			55	80,9	74,4	71,7		
	Трудно сказать			11	16,2	24,4	20,8		
	Не согласен			2	3	1,3	7,5		
	1 кл.	2 кл.	3 кл.	4 кл.	5 кл.	6 кл.	7 кл.	8 кл.	9 кл.
	6	6	9	7	7	4	12	8	9
Да	6	6	9	7	4	4	10	6	4
Трудно сказать					3			2	5
Не согласен							2		

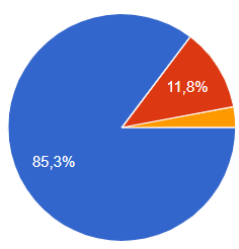
Показатель в позитивной динамике. Согласных родителей на 6:% больше. «Трудно сказать» – сократилось на 8 человек 8%.. Не согласные родители в данном вопросе только в 7 классе.

**Администрация и учителя создают условия для проявления и развития способностей нашего ребенка.**

				Ко-во чел	% 25 г.	% 24г.	% 23г.		
	Согласен			60	88.2	76,9	69,8		
	Трудно сказать			5	7,4	16,7	22,6		
	Не согласен			3	4,4	6,4	7,5		
	1 кл.	2 кл.	3 кл.	4 кл.	5 кл.	6 кл.	7 кл.	8 кл.	9 кл.
	6	6	9	7	7	4	12	8	9
Да	6	6	9	7	7	4	10	6	5
Трудно сказать								2	3
Не согласен							2		1

В данном показателе прослеживается позитивная динамика на протяжении 4 лет.. Больше количество родителей согласны, что школа создает условия для развития способностей их детей. Не согласны родители старших классов.

**Школа хорошо готовит нашего ребёнка к самообслуживанию и трудовой деятельности**

				Ко-во чел	% 25 г.	% 24г.	% 23г.		
	Согласен			58	85,3	64,1	60,4		
	Трудно сказать			8	11,8	30,8	34		
	Не согласен			2	3	5,1	5,7		
	1 кл.	2 кл.	3 кл.	4 кл.	5 кл.	6 кл.	7 кл.	8 кл.	9 кл.
	6	6	9	7	7	4	12	8	9
Да	6	6	9	7	6	4	9	5	6
Трудно сказать					1		1	3	3

Не согласен							2				
<p>Данный вопрос был переформулирован «Школа по-настоящему готовит нашего ребенка к самостоятельной жизни» .на «Школа хорошо готовит нашего ребёнка к самообслуживанию и трудовой деятельности» что лучше отражает специфику обучения в школе. В связи с этим уточнением данный вопрос показал высокий рост позитивных ответов – 20 %.</p>											
<p><b>Организация и качество работы столовой полностью обеспечивают потребности ребенка.</b></p>											
				Ко-во чел		% 25 г.		% 24г.		% 23г.	
		Согласен		52		76,5		74,4		62,3	
		Трудно сказать		14		20,6		21,8		30,2	
		Не согласен		2		3		3,8		7,5	
	1 кл.	2 кл.	3 кл.	4 кл.	5 кл.	6 кл.	7 кл.	8 кл.	9 кл.		
	6	6	9	7	7	4	12	8	9		
Да	6	6	9	6	2	4	10	5	4		
Трудно сказать				1	5		1	2	5		
Не согласен							1	1			
<p>Данный показатель стабилен. Благодаря проведению родительского контроля организации горячего питания в школе и информирования о нём родительской общественности. Согласных с данным утверждением становится больше с 33 человек в 22 году до 52 в 25 году.</p>											
<p><b>Все учащиеся школы должны придерживаться единого стиля одежды</b></p>											
				Ко-во чел		% 25 г.		% 24г.		% 23г.	
		Согласен		50		73,5		73,1		67,9	
		Трудно сказать		11		16,2		19,2		22,6	
		Не согласен		7		10,3		7,7		9,4	
	1 кл.	2 кл.	3 кл.	4 кл.	5 кл.	6 кл.	7 кл.	8 кл.	9 кл.		
	6	6	9	7	7	4	12	8	9		
Да	6	5	9	3	4	4	11	5	3		
Трудно сказать		1		3	1			2	4		
Не согласен				1	2		1	1	2		
<p>Данный показатель стабилен. Количество человек считающих, что единый стиль в школьной форме не нужен – не изменилось. Но изменился возраст несогласных с данным утверждением. В начальных классах стоит уделять больше внимания на работу с родителями по данному вопросу.</p>											

<b>Ваш ребенок достаточно вовлечен в общешкольные мероприятия</b>									
						Ко-во чел	% 25 г.	% 24г.	% 23г.
		Согласен				52	76,5	64,1	58,5
		Трудно сказать				11	16,2	25,6	24,5
		Не согласен				5	7,4	10,3	17
	1 кл.	2 кл.	3 кл.	4 кл.	5 кл.	6 кл.	7 кл.	8 кл.	9 кл.
	6	6	9	7	7	4	12	8	9
Да	5	5	9	7	7	2	9	3	5
Трудно сказать	1	1				2	1	3	3
Не согласен							2	2	1
Показатель в позитивной динамике. Ответ «не согласен» уменьшился на 3 ответа, «трудно сказать» на 4 . Согласных родителей на 2 по сравнению с прошлым годом. В старших классах проводится меньше курсов внеурочной деятельности для обучающихся по 2 варианту, в связи с этим у них меньше возможностей проявить себя в общешкольных мероприятиях.									
<b>Ваш ребенок достаточно вовлечен в классные мероприятия</b>									
						Ко-во чел	% 25 г.	% 24г.	% 23г.
		Согласен				58	85,3	70,5	62,3
		Трудно сказать				8	11,8	19,2	22,6
		Не согласен				2	3	10,3	15,1
	1 кл.	2 кл.	3 кл.	4 кл.	5 кл.	6 кл.	7 кл.	8 кл.	9 кл.
	6	6	9	7	7	4	12	8	9
Да	6	6	9	7	5	4	11	3	7
Трудно сказать					2			4	2
Не согласен							1	1	
В данном показателе прослеживается позитивная динамика. Количество родителей, считающих, что их ребёнок недостаточно вовлечён в классные мероприятия существенно меньше, чем в прошлом году, а согласных родителей увеличилось на 8 человек 15%.									

Из результатов анкетирования родителей можно сделать вывод о высокой степени удовлетворенности образовательными услугами. В ответах родителей преобладают положительные эмоции об организации учебного и воспитательного процесса в школе.

Но нет предела совершенству, и данное анкетирование наглядно показывает точки роста для каждого класса..

Так родители 5 класса считают, что класс не дружный, сомневаются в комфортной обстановке внутри классного коллектива.

30% родителей сомневаются, что класс дружный.

33% родителей сомневаются, что ребёнку комфортно в классе.

25% родителей считают, что их ребенок не достаточно вовлечен в общешкольные мероприятия;

20% родителей не уверены, что школа формирует достойное поведение их ребёнка.

20% родителей не уверены, что педагоги справедливо оценивают достижения обучающихся.

24% родителей не уверены что качество работы столовой полностью обеспечивает потребности ребёнка.

26,5% родителей сомневаются и не согласны с тем, что в школе необходим единый стиль одежды.

Решение:

- Классным руководителям обратить внимание на межличностные отношения среди обучающихся:
  - Проводить беседы, классные часы о дружбе, товариществе, толерантности.
  - Проводить классные мероприятия совместные чаепития, экскурсии.
  - Классным руководителям указать в плане воспитательной работы класса мероприятия по сплочению коллектива.
- Активизировать работу с родителями. Осуществлять взаимодействие по всем ключевым вопросам воспитания. Привлекать родителей при проведении классных часов, выходов в социум с классом.
- Приглашать на классные родительские собрания учителей предметников, для информирования о критериях оценивания обучающихся.
- Классным руководителям проводить индивидуальные консультации с заинтересованными родителями.
- Продолжить проведение родительского контроля по организации горячего питания. Усилить информирование родительской общественности об итогах. Обновить форму устроить день открытых дверей и дегустацию школьных блюд родителям.
- Классным руководителям усилить работу по формированию достойного поведения обучающихся, социальному педагогу усилить контроль и продумать меры наказания и порицания за недостойное поведение обучающихся.
- Провести информационную кампанию по школьной форме. Обсудить на ШМО классных руководителей, определить сроки и мероприятия

05.05.2025

Заместитель директора по ВР

Тихомирова Е.Н.